1. 登入

立即进入

登录
授权登录
为了更顺利的进行采集
建议您使用微信快速登录
微信快速登录
暂不登录

16:45
登录
为了更顺利的进行采集
建议您同意获取您的手机号
微信手机号授权登录
暂不登录

17:05
采集资格
金沙江大学-测试（普通
金沙江大学-测试（研究
金沙江大学-测试（成人
金沙江大学-测试（网络
搜索
空格

17:06
采集资格
金沙江大学-测试
金沙江大学-测试（普通高等教育）
金沙江大学-测试（研究生）
金沙江大学-测试（成人高等教育）
金沙江大学-测试（网络教育）
确定
暂不获取采集资格


2:47
身份认证

18:37
身份认证
核验学籍信息
请输入您学籍信息的证件号码后四位进行核验
返回重新上传学信网图像采集码

2:39
毕业证照
客服号
2022081200312
客服号：
2022081200312
姓名：
身份证号：
院校代码：
院校名称：
学历类别：
进入采集
手动关联学籍
采集
客服
个人中心

采集详情
拍照示例
采集码
2021052700019
姓名
证件号
学校
学历类别
拍照/上传

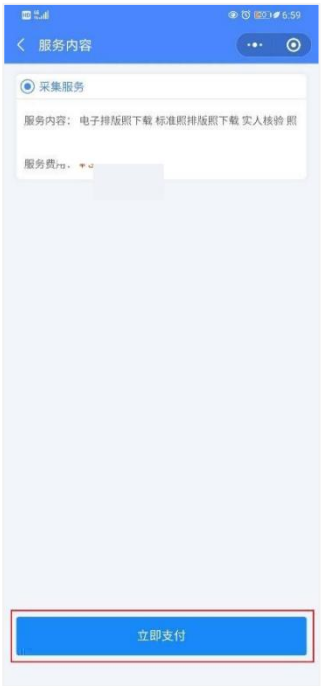
服务内容
采集服务
服务内容： 电子排版照下载 标准照排版照下载 实人核验 照
立即支付

拍照上传
重拍
上传

拍照上传
帮您拍摄
正面照拍摄清晰
需保持双肩齐平
穿与背景有反差的衣服
点击此处查看更详细的拍照攻略
为了帮助您快速采集成功，请您阅读以上拍照要求后参考模特的拍照样式去拍照或者从相册选取已有照片，照片采集成功后不支持修改，请务必严格按要求拍照上传
拍照
从相册中选取

采集详情
图片正在标准化...
采集码
姓名
证件号
学校
学历类别

10:59
采集详情
处理成功
采集码
姓名
身份证号
院校代码
院校名称
学历类别
请仔细查看上面的照片，如果您满意请点击提交，如果您不满意请点击取消后重拍。
取消
提交
重拍

11:00
采集详情
审核中，约2个工作日左右
采集码
姓名
身份证号
院校代码
院校名称
学历类别


身体距离墙壁
一米左右
白色背景墙
着装与背景颜色
不同
1m

可邀请好友帮忙
使用后置镜头拍摄

露出耳朵和额头
保持肩膀齐平

尽量不要佩戴眼镜
不佩戴夸张的饰品

不要衣着臃肿
不要穿背心吊带


避免光线
过亮或过暗

禁止美颜和化妆、
佩戴美瞳